

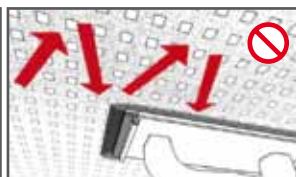
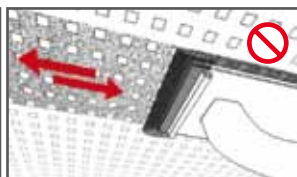
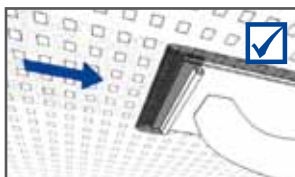
## VoglFriestape-Set®



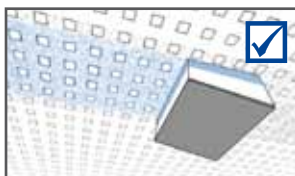
## **Dokonalé spoje** *pomocou lepiacej pásky*

Jednoduché  
riešenie lemov a ukončení

Skontrolovať oblasť kartónu, prebrúsiť panelové spoje a diery skrutiek



Lemovanú oblasť utrieť vlhkou špongiou, aby sa odstránil brúsny prach



#### Všeobecné stavebné podmienky/Predpisy výrobcu


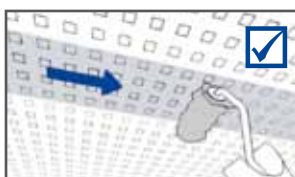
- Tekuté lepidlo uskladniť mrazuvzdorne
- Nádoby s tekutým lepidlom je potrebné pri dlhých pracovných prestávkach znovu uzavrieť
- Tekuté lepidlo je potrebné pred spracovaním premiešať
- Teplota spracovania minimálne +10°C a teplota na stavbe nie pod +5°C
- Predchádzať šokovým otepleniam alebo ochladeniam miestností
- Relatívna vlhkosť vzduchu : 40-80%
- Cementové alebo asfaltové nátery musia byť riadne preschnuté aby sa vylúčila zbytková vlhkosť
- Páska sa má klásiť výlučne „spoj na spoj“
- Tekuté lepidlo používať len neriedené

Prostredníctvom valčeka z baranej srsti nabráť tekuté lepidlo a valček zrolovať smerom dole po stieracej mriežke

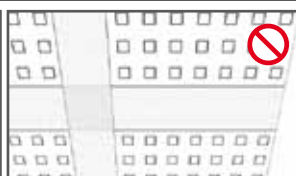
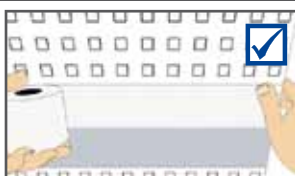


Vogl tekuté lepidlo = Ready-Mix

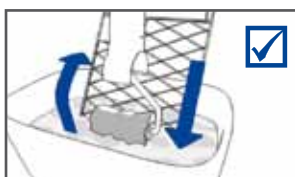
Na obrubovú oblasť naniesť Na obrubovú oblasť naniesť tekuté lepidlo, následne položiť pásku (dierové otvory musia byť plne prekryté) a rukou ju upevniť. Polootvorené diery je potrebné po vyschnutí otvoriť a následne uzavrieť stierkovacou hmotou



Je možné ľubovoľne kombinovať rôzne šírky pásov avšak môže sa pracovať len systémom „spoj na spoj“. Pásky v žiadnom prípade nesmú byť položené tak aby sa prekrývali !

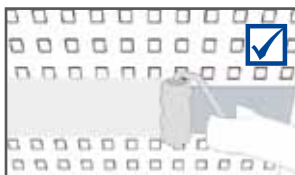


Znovu nabráť tekuté lepidlo prostredníctvom valčeka z baranej srsti a valček zrolovať smerom dole po stieracej mriežke



Vogl tekuté lepidlo = Ready-Mix

Na obrubovú oblasť ešte raz naniesť tekuté lepidlo, stále pracovať systémom „mokré do mokrého“



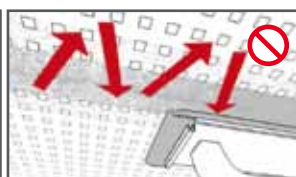
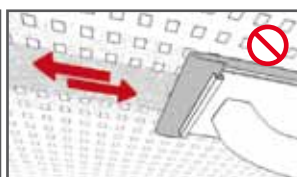
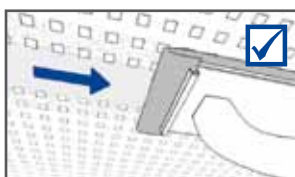
#### Úprava povrchových plôch maliarom

- Nátery nanášať len prostredníctvom valčeka, nanášanie prostredníctvom striekania je zakázané !
- V zásade sa musí pred farebným náterom naniesť základný náter podľa predpisov výrobcu
- Výrobcom predpísané časy schnutia základného náteru resp. konečného náteru je nutné dodržať
- Na sadrokartón nie sú vhodné alkalické nátery
- Je potrebné dodržať 3-stupňovú štruktúru vrstiev (základný náter+2 farebné nátery) vrátane časov schnutia
- Pokyny výrobcu systému ohľadne základných náterov a konečných náterov sú záväzné

Čas schnutia : 12 hodín



Ak je to potrebné, jemne vyrovnáť lepiacu štruktúru na viditeľnej strane pásky - nebrúsiť !



Páskou prekryté diery sa môžu po uschnutí kedykoľvek znovu otvoriť prostredníctvom strihacieho noža



#### Rozmer dodávky VoglFriestape®-setu:

Vogl tekuté lepidlo, Vogl páska, tyč na miešanie, stieracia mriežka, valček z baranej srsti, brúsna mriežka, vyrovnávací papier, plastová-japonská stierka, špongia. VoglFriestape®-set je k dodaniu v rôznych šírkach pásov (20 mm, 50 mm, 75 mm, 100 mm, 150 mm).



## Lemovanie stropu v rekordnom čase

Sú rôzne možnosti vyhotovenia lemov pri dierovaných panelových stropoch zo sadrokartónu. Tieto sú väčšinou spojené s dôkladným plánovaním a s vysokou prácnosťou na stavbe. Od tejto chvíle ale existuje efektívne, čisté a zaručené riešenie : VoglFriestape-Set. Týmto spôsobom môžu byť rýchlo a hospodárne


zhotovené lemované oblasti bez dier a to tak, že sa pritom ušetrí veľa času a neprijemností. Stavebne vhodný Friestape-Set obsahuje všetko príslušenstvo, ktoré je potrebné k zhotoveniu lemu ľubovoľnej šírky. Len málo jednoduchých pracovných postupov vedie k čistému zakončeniu.



## Výhody VoglFriestape-setu®

Jedinečné spracovanie ponúka nasledovné výhody pri vytvorení Vašich lemovaných oblastí:

- Rýchle, zaručené a čisté spracovanie
- Netvorí sa žiadna špina ani prach
- Aktívna absorpcia zvuku aj lemovými oblasťami
- Diery môžu byť podľa prania znovu otvorené
- Žiaden nedostatok stierkovacej hmoty, žiadne neskoršie odrazy dier



**VoglFriestape-Set®** obsahuje materiál na použitie, potrebné náradie a podrobný montážny návod, ktorý je v najvyššej miere zárukou dobrého spracovania a výsledku.

**To správne náradie, v správnom čase a na správnom mieste.**

# Pracovná technika

VoglFriestape-Set®

Dodávateľský program / Text na predloženie ponuky



Vyobrazenie ukazuje výrobok 90005325

Číslo výrobku	Popis výrobku	Rozmer pásky bežný meter
90005324	VoglFriestape-Set® 20 mm šírka pásky 20 mm	2 role pásky 20 mm = 200 bm.
90005325	VoglFriestape-Set® 50 mm šírka pásky 50 mm	3 role pásky 50 mm = 150 bm.
90005326	VoglFriestape-Set® 75 mm šírka pásky 75 mm	2 role pásky 75 mm = 100 bm.
90005327	VoglFriestape-Set® 100 mm šírka pásky 100 mm	1 rola pásky 100 mm = 50 bm.
90005328	VoglFriestape-Set® 150 mm šírka pásky 150 mm	1 rola pásky 150 mm = 50 bm.

## Prídavok riešenie obrúb VoglFriestape - Vogl obrubová páska

Prídavok - riešenie obrúb s Vogl obrubovou páskou v systéme VoglFriestape-Set® použiť podľa predpisu výrobcu..

Šírka obruby: ..... mm



Využívajte našu online-podporu - zasielame prospekty, novinky, detailné plánovania, propozície aj montážne návody vo formáte PDF a animácií. Viac na [www.vogl-deckensysteme.de](http://www.vogl-deckensysteme.de)



Uľahčenie práce online :  
[www.vogl-ausschreiben.de](http://www.vogl-ausschreiben.de)

- Chcem vedieť viac a prosím o zaslanie ďalších informácií.
- Mám konkrétny objekt. Nech ma kontaktuje Váš objektový poradca ohľadne dohodnutia si termínu.
- Chcem sa prihlásiť na bezplatný odber e-mailových novín. Tieto novinky môžu byť kedykoľvek odhlásené.

**Faxová odpoveď +49(0)9104-825-250**

Meno .....

Firma .....

Ulica .....

PSČ/Mesto .....

Telefón .....

Telefax .....

E-Mail

Súhlasím s tým, že moje osobné údaje ako meno a adresa, telefón a e-mailová adresa môžu byť použité a spracované na poradenské a reklamné účely alebo na účely prieskumu trhu. Tento súhlas môže byť kedykoľvek s pôsobnosťou do budúcnosti jednostranne odvolaný a to písomným prehlásením zaslaným na adresu Vogl Deckensysteme GmbH, Industriestrasse 10, 91448 Emskirchen alebo telefonicky na číslo 09104-825-0.

### Vogl Deckensysteme GmbH

Industriestrasse 10  
91448 Emskirchen

Telefon +49 (0) 9104 - 825 - 0

Telefax +49 (0) 9104 - 825 - 250

[info@vogl-deckensysteme.de](mailto:info@vogl-deckensysteme.de)

[www.vogl-deckensysteme.de](http://www.vogl-deckensysteme.de)

Technické zmeny vyhradené. Údaje o spotrebe, množstve a vyhotovení sú hodnoty vychádzajúce zo skúseností. Tu obsiahnuté údaje zodpovedajú aktuálnemu stavu techniky. Platné pravidlá stavebnej techniky, normy a smernice musia byť zohľadnené ešte popri našich predpisoch spracovania. Všetky práva vyhradené. Kópie ako aj elektronické šírenie, taktiež čiastočné, podľa súhlasu spoločnosti Vogl Deckensysteme GmbH, Industriestrasse 10, 91448 Emskirchen.